



BUPATI MUSI BANYUASIN

PERATURAN BUPATI MUSI BANYUASIN NOMOR : 30 TAHUN 2009

TENTANG

PERUBAHAN ATAS PERATURAN BUPATI MUSI BANYUASIN NOMOR 8 TAHUN 2009 TENTANG ALOKASI DAN HARGA ECERAN TERTINGGI (HET) PUPUK BERSUBSIDI UNTUK SEKTOR PERTANIAN TAHUN ANGGARAN 2009

DENGAN RAHMAT TUHAN YANG MAHA ESA

BUPATI MUSI BANYUASIN,

- Menimbang** : a. bahwa dengan Peraturan Bupati Musi Banyuasin Nomor 8 Tahun 2009 telah ditetapkan Alokasi dan Harga Eceran Tertinggi (HET) Pupuk Bersubsidi untuk Sektor Pertanian Tahun Anggaran 2009, namun dikarenakan adanya perubahan alokasi pupuk bersubsidi Kabupaten Musi Banyuasin Tahun Anggaran 2009, dipandang perlu untuk mengubah Peraturan Bupati Musi Banyuasin Nomor 8 Tahun 2009;
- b. bahwa perubahan atas Peraturan Bupati Musi Banyuasin Nomor 8 Tahun 2009 tentang Alokasi dan Harga Eceran Tertinggi (HET) Pupuk Bersubsidi untuk Sektor Pertanian Tahun Anggaran 2009 dimaksud perlu diatur dengan Peraturan Bupati Musi Banyuasin.
- Mengingat** : 1 Undang-Undang RI Nomor 6 Tahun 1967 tentang Ketentuan-Ketentuan Pokok Peternakan dan Kesehatan Hewan (Lembaran Negara RI Tahun 1967 Nomor 10, Tambahan Lembaran Negara Nomor 2824);
- 2 Undang-Undang RI Nomor 12 Tahun 1992 tentang Sistem Budidaya Tanaman (Lembaran Negara RI Tahun 1992 Nomor 46, Tambahan Lembaran Negara Nomor 3478);
- 3 Undang-Undang RI Nomor 8 Tahun 1999 tentang Perlindungan Konsumen (Lembaran Negara RI Tahun 1999 Nomor 42, Tambahan Lembaran Negara Nomor 3821);
- 4 Undang-Undang RI Nomor 19 Tahun 2003 tentang Badan Usaha Milik Negara (Lembaran Negara RI Tahun 2003 Nomor 70, Tambahan Lembaran Negara Nomor 4297);
- 5 Undang-Undang RI Nomor 18 Tahun 2004 tentang Perkebunan (Lembaran Negara RI Tahun 2004 Nomor 85, Tambahan Lembaran Negara Nomor 4411);

- 6 Undang-Undang RI Nomor 32 Tahun 2004 tentang Pemerintahan Daerah (Lembaran Negara RI Tahun 2004 Nomor 125, Tambahan Lembaran Negara Nomor 4437), sebagaimana telah diubah dengan Undang-Undang RI Nomor 8 Tahun 2005 (Lembaran Negara RI Tahun 2005 Nomor 108, Tambahan Lembaran Negara RI Nomor 4548);
- 7 Undang-Undang RI Nomor 16 Tahun 2008 tentang Perubahan Undang-Undang Nomor 45 Tahun 2007 tentang Anggaran Pendapatan Belanja dan Belanja Negara Tahun Anggaran 2008 (Lembaran Negara RI Tahun 2007 Nomor 63, Tambahan Lembaran Negara Nomor 4848);
- 8 Peraturan Pemerintah RI Nomor 8 Tahun 2001 tentang Pupuk Budidaya Tanaman (Lembaran Negara RI Tahun 2001 Nomor 14, Tambahan Lembaran Negara Nomor 4079);
- 9 Peraturan Presiden RI Nomor 77 Tahun 2005 tentang Penetapan Pupuk Bersubsidi sebagai Barang dalam Pengawasan.
- 10 Keputusan Menteri Perindustrian dan Perdagangan RI Nomor 634/MPP/Kep/9/2002 tentang Ketentuan dan Tata Kerja Cara Pengawasan Barang dan atau Jasa yang Beredar di Pasar;
- 11 Keputusan Menteri Pertanian RI Nomor 237/Kpts/OT.210/4/2003 tentang Pedoman Pengawasan Pengadaan, Peredaran dan Penggunaan Pupuk An-Organik;
- 12 Keputusan Menteri Pertanian RI Nomor 239/Kpts/OT.210/4/2003 tentang Pengawasan Formula Pupuk An-Organik;
- 13 Keputusan Menteri Pertanian RI Nomor 02/Pert/HK.060/2/2006 tentang Pupuk Organik dan Pembena Tanah;
- 14 Peraturan Menteri Perdagangan RI Nomor 21/M-DAG/PER/6/2008, tentang Pengadaan dan Penyaluran Pupuk Bersubsidi untuk Sektor Pertanian;
- 15 Keputusan Menteri Pertanian RI Nomor 465/Kpts/OT.160/7/2006 tentang Pembentukan Kelompok Kerja Khusus Pengkajian Kebijakan Pupuk Dalam Mendukung Ketahanan Pangan;
- 16 Peraturan Menteri Pertanian RI Nomor 08/Permentan/SR.140/2/2007 tentang Syarat dan Tata Cara Pendaftaran Pupuk An-Organik;
- 17 Peraturan Menteri Pertanian RI Nomor 40/Permentan/OT.140/4/2007, tentang Rekomendasi Pemupukan N,P dan K Pada Padi Sawah Spesifik Lokasi;

- 18 Peraturan Menteri Pertanian RI Nomor 42/Permentan/OT.140/09/2008, tentang Kebutuhan dan Harga Eceran Tertinggi (HET) Pupuk Bersubsidi Untuk Sektor Pertanian Tahun Anggaran 2009;
- 19 Peraturan Menteri Pertanian RI Nomor 05/Permentan/OT.140/09/2009, tentang Perubahan Kedua Peraturan Menteri Pertanian RI Nomor 42/Permentan/OT.140/09/2008 tentang Kebutuhan dan Harga Eceran Tertinggi (HET) Pupuk Bersubsidi Untuk Sektor Pertanian Tahun Anggaran 2009;
- 20 Peraturan Gubernur Sumatera Selatan Nomor 75 Tahun 2008 tentang Alokasi dan Harga Eceran Tertinggi (HET) Pupuk Bersubsidi Untuk Sektor Pertanian Tahun Anggaran 2009 (Berita Daerah Tahun 2008 Nomor 8 Seri E);
- 21 Peraturan Gubernur Sumatera Selatan Nomor 16 Tahun 2009, tentang Perubahan Kedua Peraturan Gubernur Sumatera Selatan Nomor 75 Tahun 2008 tentang Alokasi dan Harga Eceran Tertinggi (HET) Pupuk Bersubsidi Untuk Sektor Pertanian Tahun Anggaran 2009;
- 22 Peraturan Daerah Kabupaten Musi Banyuasin Nomor 5 Tahun 2008 tentang Pembentukan Organisasi dan Tata Kerja Dinas Daerah Kabupaten Musi Banyuasin;
- 23 Peraturan Bupati Musi Banyuasin Nomor 66 Tahun 2008 tentang Alokasi dan Harga Eceran Tertinggi (HET) Pupuk Bersubsidi Untuk Sektor Pertanian Tahun Anggaran 2009 (Berita Daerah Tahun 2008 Nomor 149).
- 24 Peraturan Bupati Musi Banyuasin Nomor 8 Tahun 2009 tentang Alokasi dan Harga Eceran Tertinggi (HET) Pupuk Bersubsidi Untuk Sektor Pertanian Tahun Anggaran 2009 (Berita Daerah Tahun 2009 Nomor 164).

MEMUTUSKAN :

Menetapkan : PERATURAN BUPATI MUSI BANYUASIN TENTANG PERUBAHAN ATAS PERATURAN BUPATI MUSI BANYUASIN NOMOR 8 TAHUN 2009 TENTANG ALOKASI DAN HARGA ECERAN TERTINGGI (HET) PUPUK BERSUBSIDI UNTUK SEKTOR PERTANIAN TAHUN ANGGARAN 2009.

Pasal I

Lampiran Peraturan Bupati Musi Banyuasin Nomor 8 Tahun 2009 tentang Alokasi dan Harga Eceran Tertinggi (HET) Pupuk Bersubsidi Untuk Sektor Pertanian Tahun Anggaran 2009 Berita Daerah Tahun 2009 Nomor 164, diubah sebagai berikut :

- 1 Pada lampiran I Alokasi Pupuk Bersubsidi Sektor Pertanian Tahun 2009 Menurut Jenis dan Sebaran Perbulan menjadi seperti tercantum pada lampiran I sebagai bagian tidak terpisahkan dari Peraturan ini.

- 2 Pada lampiran II Alokasi Pupuk Bersubsidi Sektor Pertanian Tahun 2009 Menurut Subsektor dan Sebaran Perbulan (UREA) menjadi seperti tercantum pada lampiran II sebagai bagian tidak terpisahkan dari Peraturan ini.
- 3 Pada lampiran III Alokasi Pupuk Bersubsidi Sektor Pertanian Tahun 2009 Menurut Subsektor dan Sebaran Perbulan (SUPERPHOS) menjadi seperti tercantum pada lampiran III sebagai bagian tidak terpisahkan dari Peraturan ini.
- 4 Pada lampiran IV Alokasi Pupuk Bersubsidi Sektor Pertanian Tahun 2009 Menurut Subsektor dan Sebaran Perbulan (ZA) menjadi seperti tercantum pada lampiran IV sebagai bagian tidak terpisahkan dari Peraturan ini.
- 5 Pada lampiran V Alokasi Pupuk Bersubsidi Sektor Pertanian Tahun 2009 Menurut Subsektor dan Sebaran Perbulan (NPK PHONSKA) menjadi seperti tercantum pada lampiran V sebagai bagian tidak terpisahkan dari Peraturan ini.
- 6 Pada lampiran VI Alokasi Pupuk Bersubsidi Sektor Pertanian Tahun 2009 Menurut Subsektor dan Sebaran Perbulan (ORGANIK) menjadi seperti tercantum pada lampiran VI sebagai bagian tidak terpisahkan dari Peraturan ini.


Pasal II

Peraturan Bupati ini mulai berlaku pada tanggal diundangkan dan berlaku surut Sejak tanggal 1 Januari 2009.

Agar setiap orang dapat mengetahuinya memerintahkan pengundangan Peraturan Bupati ini dengan penempatannya dalam Berita Daerah Kabupaten Musi Banyuasin.

Ditetapkan di Sekayu
Pada tanggal 21 Oktober 2009

BUPATI MUSI BANYUASIN,



H. PAHRI AZHARI

Diundangkan di Sekayu
Pada tanggal 21 Oktobert 2009

SEKRETARIS DAERAH
KABUPATEN MUSI BANYUASIN,



H. YUSNAN EFFENDI

LAMPIRAN I : PERATURAN BUPATI MUSI BANYUASIN
NOMOR : 30 TAHUN 2009
TANGGAL : 21 Okt 2009


**ALOKASI PUPUK BERSUBSIDI SEKTOR PERTANIAN TAHUN 2009
MENURUT JENIS DAN SEBARAN PERBULAN**

KABUPATEN MUSI BANYUASIN

(Dalam Ton)

No	Jenis Pupuk	Jumlah Alokasi	Kebutuhan per bulan (Ton)											
			Januari	Februari	Maret	April	Mei	Juni	Juli	Agustus	Sep	Okt	Nov	Des
1	Pupuk UREA	22.079,00	1.022,09	1.202,12	1.827,09	1.757,09	1.503,83	1.066,36	1.001,71	881,78	1.540,46	2.751,58	3.783,83	3.741,07
2	Pupuk SUPERPHOS	5.254,05	244,32	285,29	437,66	437,66	358,85	252,19	236,43	197,02	367,78	663,06	914,74	859,04
3	Pupuk ZA	5.254,47	24,44	28,58	43,77	43,77	35,87	25,22	23,64	19,71	36,78	66,32	90,49	85,92
4	Pupuk NPK Phonska	8.406,45	390,90	456,48	700,26	700,26	574,16	403,50	378,29	315,25	588,45	1.060,89	1.463,56	1.374,45
5	Pupuk Organik	670,00	40,00	50,00	40,00	50,00	60,00	50,00	50,00	50,00	50,00	70,00	80,00	80,00

BUPATI MUSI BANYUASIN,



H. PAHRI AZHARI

LAMPIRAN II : PERATURAN BUPATI MUSI BANYUASIN
 NOMOR : 30 TAHUN 2009
 TANGGAL 21 . Dkt 2009

**ALOKASI PUPUK BERSUBSIDI SEKTOR PERTANIAN TAHUN 2009
 MENURUT SUBSEKTOR DAN SEBARAN PERBULAN**

JENIS PUPUK : UREA
KABUPATEN : MUSI BANYUASIN

(Dalam Ton)

No	Subsektor	Jumlah Alokasi	Kebutuhan Per bulan (Ton)											
			Januari	Februari	Maret	April	Mei	Juni	Juli	Agustus	September	Oktober	Nopember	Desember
1	Tanaman Pangan	14.300,00	664,95	776,49	1.191,19	1.191,19	976,69	686,40	643,50	536,25	1.001,00	1.804,66	2.489,63	2.338,05
2	Hortikultura	1.975,99	89,58	116,56	172,43	102,43	143,53	104,42	98,64	84,19	146,80	255,07	347,35	314,99
3	Perkebunan Rakyat	4.981,98	231,91	267,46	399,62	399,62	331,26	238,75	225,08	190,90	339,01	595,13	813,42	949,82
4	Peternakan	63,04	2,89	3,37	5,18	5,18	4,24	2,98	2,80	0,33	4,35	7,84	10,82	13,06
5	Perikanan Budidaya	757,98	32,75	38,24	58,67	58,67	48,10	33,81	31,69	70,11	49,30	88,88	122,61	125,15
	Jumlah	22.078,99	1.022,08	1.202,12	1.827,09	1.757,09	1.503,82	1.066,36	1.001,71	881,78	1.540,46	2.751,58	3.783,83	3.741,07

ALOKASI PUPUK UREA BERSUBSIDI SEKTOR PERTANIAN TAHUN 2009

A. SUB SEKTOR TANAMAN PANGAN

(Dalam Ton)

No	Kecamatan	Jumlah Alokasi	Kebutuhan Per bulan (Ton)											
			Januari	Februari	Maret	April	Mei	Juni	Juli	Agustus	September	Oktober	Nopember	Desember
1	Sanga Desa	429,00	19,95	23,29	35,74	35,74	29,30	20,59	19,31	16,09	30,03	54,14	74,69	70,14
2	Babat Toman	357,50	16,62	19,41	29,78	29,78	24,42	17,16	16,09	13,41	25,03	45,12	62,24	58,45
3	Batang Hari Leko	400,40	18,62	21,74	33,35	33,35	27,35	19,22	18,02	15,02	28,03	50,53	69,71	65,47
4	Plakat Tinggi	228,80	10,64	12,42	19,06	19,06	15,63	10,98	10,30	8,58	16,02	28,87	39,83	37,41
5	Sungai Keruh	271,70	12,63	14,75	22,63	22,63	18,56	13,04	12,23	10,19	19,02	34,29	47,30	44,42
6	Sekayu	286,00	13,30	15,53	23,82	23,82	19,53	13,73	12,87	10,73	20,02	36,09	49,79	46,76
7	Lais	271,70	12,63	14,75	22,63	22,63	18,56	13,04	12,23	10,19	19,02	34,29	47,30	44,42
8	Sungai Lilin	1.944,80	90,43	105,60	162,00	162,00	132,83	93,35	87,52	72,93	136,14	245,43	338,59	317,97
9	Keluang	929,50	43,22	50,47	77,43	77,43	63,48	44,62	41,83	34,86	65,07	117,30	161,83	151,97
10	Banyung Lincir	1.758,90	81,79	95,51	146,52	146,52	120,13	84,43	79,15	65,96	123,12	221,97	306,22	287,58
11	Lalan	7.507,50	349,10	407,66	625,37	625,37	512,76	360,36	337,84	281,53	525,53	947,45	1.307,06	1.227,48
	Jumlah	14.300,00	664,95	776,49	1.191,19	1.191,19	976,69	686,40	643,50	536,25	1.001,00	1.804,66	2.489,63	2.338,05

B. SUB SEKTOR HORTIKULTURA

(Dalam Ton)

No	Kecamatan	Jumlah Alokasi	Kebutuhan Per bulan (Ton)											
			Januari	Februari	Maret	April	Mei	Juni	Juli	Agustus	September	Oktober	Nopember	Desember
1	Sanga Desa	98,80	4,48	5,83	8,62	5,12	7,18	5,22	4,93	4,21	7,34	12,75	17,37	15,75
2	Babat Toman	47,42	2,15	2,80	4,14	2,46	3,44	2,51	2,37	2,02	3,52	6,12	8,34	7,56
3	Batang Hari Leko	79,04	3,58	4,66	6,90	4,10	5,74	4,18	3,95	3,37	5,87	10,20	13,89	12,60
4	Plakat Tinggi	51,38	2,33	3,03	4,48	2,66	3,73	2,71	2,56	2,19	3,82	6,63	9,03	8,19
5	Sungai Keruh	49,40	2,24	2,91	4,31	2,56	3,59	2,61	2,47	2,10	3,67	6,38	8,68	7,87
6	Sekayu	59,28	2,69	3,50	5,17	3,07	4,31	3,13	2,96	2,53	4,40	7,65	10,42	9,45
7	Lais	49,40	2,24	2,91	4,31	2,56	3,59	2,61	2,47	2,10	3,67	6,38	8,68	7,87
8	Sungai Lilin	312,21	14,15	18,42	27,24	16,18	22,68	16,50	15,59	13,30	23,19	40,30	54,88	49,77
9	Keluang	225,26	10,21	13,29	19,66	11,68	16,36	11,90	11,24	9,60	16,74	29,08	39,60	35,91
10	Banyung Lincir	270,71	12,27	15,97	23,62	14,03	19,66	14,31	13,51	11,53	20,11	34,94	47,59	43,15
11	Lalan	741,00	33,59	43,71	64,66	38,41	53,82	39,16	36,99	31,57	55,05	95,65	130,26	118,12
	Jumlah	1.976,00	89,58	116,56	172,43	102,43	143,53	104,42	98,64	84,19	146,80	255,07	347,35	314,99

C. SUB SEKTOR PERKEBUNAN RAKYAT

(Dalam Ton)

No	Kecamatan	Jumlah Alokasi	Kebutuhan Per bulan (Ton)											
			Januari	Februari	Maret	April	Mei	Juni	Juli	Agustus	September	Oktober	Nopember	Desember
1	Sanga Desa	423,47	19,71	22,73	33,97	33,97	28,16	20,29	19,13	16,23	28,82	50,59	69,14	80,73
2	Babat Toman	224,19	10,44	12,04	17,98	17,98	14,91	10,74	10,13	8,59	15,26	26,78	36,60	42,74
3	Batang Hari Leko	408,52	19,02	21,93	32,77	32,77	27,16	19,58	18,46	15,65	27,80	48,80	66,70	77,89
4	Plakat Tinggi	174,37	8,12	9,36	13,99	13,99	11,59	8,36	7,88	6,68	11,87	20,83	28,47	33,24
5	Sungai Keruh	149,46	6,96	8,02	11,99	11,99	9,94	7,16	6,75	5,73	10,17	17,85	24,40	28,49
6	Sekayu	174,37	8,12	9,36	13,99	13,99	11,59	8,36	7,88	6,68	11,87	20,83	28,47	33,24
7	Lais	124,55	5,80	6,69	9,99	9,99	8,28	5,97	5,63	4,77	8,48	14,88	20,34	23,75
8	Sungai Lilin	1.096,04	51,02	58,84	87,92	87,92	72,88	52,53	49,52	42,00	74,58	130,93	178,95	208,96
9	Keluang	896,76	41,74	48,14	71,93	71,93	59,63	42,98	40,51	34,36	61,02	107,12	146,42	170,97
10	Banyung Lincir	1.036,26	48,24	55,63	83,12	83,12	68,90	49,66	46,82	39,71	70,51	123,79	169,19	197,56
11	Lalan	274,01	12,76	14,71	21,98	21,98	18,22	13,13	12,38	10,50	18,65	32,73	44,74	52,24
	Jumlah	4.982,00	231,91	267,46	399,62	399,62	331,26	238,75	225,08	190,90	339,01	595,13	813,42	949,82

D. SUB SEKTOR PETERNAKAN

(Dalam Ton)


No	Kecamatan	Jumlah Alokasi	Kebutuhan Per bulan (Ton)											
			Januari	Februari	Maret	April	Mei	Juni	Juli	Agustus	September	Oktober	Nopember	Desember
1	Sanga Desa	3,15	0,14	0,17	0,26	0,26	0,21	0,15	0,14	0,02	0,22	0,39	0,54	0,65
2	Babat Toman	3,15	0,14	0,17	0,26	0,26	0,21	0,15	0,14	0,02	0,22	0,39	0,54	0,65
3	Batang Hari Leko	3,15	0,14	0,17	0,26	0,26	0,21	0,15	0,14	0,02	0,22	0,39	0,54	0,65
4	Plakat Tinggi	1,26	0,06	0,07	0,10	0,10	0,08	0,06	0,06	0,01	0,09	0,16	0,22	0,26
5	Sungai Keruh	1,26	0,06	0,07	0,10	0,10	0,08	0,06	0,06	0,01	0,09	0,16	0,22	0,26
6	Sekayu	2,52	0,12	0,13	0,21	0,21	0,17	0,12	0,11	0,01	0,17	0,31	0,43	0,52
7	Lais	2,52	0,12	0,13	0,21	0,21	0,17	0,12	0,11	0,01	0,17	0,31	0,43	0,52
8	Sungai Ulin	19,54	0,90	1,04	1,61	1,61	1,31	0,92	0,87	0,10	1,35	2,43	3,35	4,05
9	Keluang	11,98	0,55	0,64	0,98	0,98	0,81	0,57	0,53	0,06	0,83	1,49	2,06	2,48
10	Banyung Lindir	10,72	0,49	0,57	0,88	0,88	0,72	0,51	0,48	0,06	0,74	1,33	1,84	2,22
11	Lalan	3,78	0,17	0,20	0,31	0,31	0,25	0,18	0,17	0,02	0,26	0,47	0,65	0,78
	Jumlah	63,04	2,89	3,37	5,18	5,18	4,24	2,98	2,80	0,33	4,35	7,84	10,82	13,06

E. SUB SEKTOR PERIKANAN BUDIDAYA

(Dalam Ton)

No	Kecamatan	Jumlah Alokasi	Kebutuhan Per bulan (Ton)											
			Januari	Februari	Maret	April	Mei	Juni	Juli	Agustus	September	Oktober	Nopember	Desember
1	Sanga Desa	37,90	1,64	1,91	2,93	2,93	2,41	1,69	1,58	3,51	2,47	4,44	6,13	6,26
2	Babat Toman	37,90	1,64	1,91	2,93	2,93	2,41	1,69	1,58	3,51	2,47	4,44	6,13	6,26
3	Batang Hari Leko	37,90	1,64	1,91	2,93	2,93	2,41	1,69	1,58	3,51	2,47	4,44	6,13	6,26
4	Plakat Tinggi	15,16	0,66	0,76	1,17	1,17	0,96	0,68	0,63	1,40	0,99	1,78	2,45	2,50
5	Sungai Keruh	15,16	0,66	0,76	1,17	1,17	0,96	0,68	0,63	1,40	0,99	1,78	2,45	2,50
6	Sekayu	30,32	1,31	1,53	2,35	2,35	1,92	1,35	1,27	2,80	1,97	3,56	4,90	5,01
7	Lais	22,74	0,98	1,15	1,76	1,76	1,44	1,01	0,95	2,10	1,48	2,67	3,68	3,75
8	Sungai Lilin	234,97	10,15	11,85	18,19	18,19	14,91	10,48	9,82	21,73	15,28	27,55	38,01	38,80
9	Keluang	155,39	6,71	7,84	12,03	12,03	9,86	6,93	6,50	14,37	10,11	18,22	25,14	25,66
10	Banyung Lincir	128,86	5,57	6,50	9,97	9,97	8,18	5,75	5,39	11,92	8,38	15,11	20,84	21,28
11	Lalan	41,69	1,80	2,10	3,23	3,23	2,65	1,86	1,74	3,86	2,71	4,89	6,74	6,88
	Jumlah	757,98	32,75	38,24	58,67	58,67	48,10	33,81	31,69	70,11	49,30	88,88	122,61	125,15

BUPATI MUSI BANYUASIN,



H. PAHRI AZHARI

LAMPIRAN III : PERATURAN BUPATI MUSI BANYUASIN
 NOMOR : 30 TAHUN 2009
 TANGGAL : 21 . Okt . 2009

**ALOKASI PUPUK BERSUBSIDI SEKTOR PERTANIAN TAHUN 2009
 MENURUT SUBSEKTOR DAN SEBARAN PERBULAN**

JENIS PUPUK
 KABUPATEN

: SUPERPHOSE
 : MUSI BANYUASIN

(Dalam Ton)

No	Subsektor	Jumlah Alokasi	Kebutuhan Per bulan (Ton)											
			Januari	Februari	Maret	April	Mei	Juni	Juli	Agustus	September	Oktober	Nopember	Desember
1	Tanaman Pangan	3.030,00	140,89	164,53	252,40	252,40	206,95	145,44	136,35	113,62	212,10	382,39	527,52	495,40
2	Hortikultura	257,25	11,96	13,97	21,43	21,43	17,57	12,35	11,58	9,65	18,01	32,47	44,79	42,06
3	Perkebunan Rakyat	1.582,41	73,58	85,92	131,81	131,81	108,08	75,96	71,21	59,34	110,77	199,70	275,50	258,72
4	Peternakan	7,05	0,33	0,38	0,59	0,59	0,48	0,34	0,32	0,26	0,49	0,89	1,23	1,15
5	Perikanan Budidaya	377,34	17,55	20,49	31,43	31,43	25,77	18,11	16,08	14,15	26,41	47,62	65,70	61,70
	Jumlah	5.254,05	244,31	285,29	437,66	437,66	358,85	252,20	235,54	197,02	367,78	663,07	914,74	859,03

ALOKASI PUPUK SUPERPHOS BERSUBSIDI SEKTOR PERTANIAN TAHUN 2009

A. SUB SEKTOR TANAMAN PANGAN

(Dalam Ton)

No	Kecamatan	Jumlah Alokasi	Kebutuhan Per bulan (Ton)											
			Januari	februari	Maret	April	Mei	Juni	Juli	Agustus	September	Oktober	Nopember	Desember
1	Sanga Desa	57,57	2,68	3,13	4,80	4,80	3,93	2,76	2,59	2,16	4,03	7,27	10,02	9,41
2	Babat Toman	66,66	3,10	3,62	5,55	5,55	4,55	3,20	3,00	2,50	4,67	8,41	11,61	10,90
3	Batang Hari Leko	60,60	2,82	3,29	5,05	5,05	4,14	2,91	2,73	2,27	4,24	7,65	10,55	9,91
4	Plakat Tinggi	36,36	1,69	1,97	3,03	3,03	2,48	1,75	1,64	1,36	2,55	4,59	6,33	5,94
5	Sungai Keruh	39,39	1,83	2,14	3,28	3,28	2,69	1,89	1,77	1,48	2,76	4,97	6,86	6,44
6	Sekayu	72,72	3,38	3,95	6,06	6,06	4,97	3,49	3,27	2,73	5,09	9,18	12,66	11,89
7	Lais	60,60	2,82	3,29	5,05	5,05	4,14	2,91	2,73	2,27	4,24	7,65	10,55	9,91
8	Sungai Lilin	409,05	9,02	22,21	34,07	34,07	27,94	19,63	18,41	15,34	28,63	51,62	71,22	66,88
9	Keluang	227,25	10,57	12,34	18,93	18,93	15,52	10,91	10,23	8,52	15,91	28,68	39,56	37,16
10	Banyung Lincir	454,50	21,13	24,68	37,86	37,86	31,04	21,82	20,45	17,04	31,82	57,36	79,13	74,31
11	Lalan	1.545,30	71,85	83,91	128,72	128,72	105,54	74,17	69,54	57,95	108,17	195,02	269,04	252,65
	Jumlah	3.030,00	140,89	164,53	252,40	252,40	206,95	145,44	136,35	113,62	212,10	382,39	527,52	495,40

B. SUB SEKTOR HORTIKULTURA

(Dalam Ton)

No	Kecamatan	Jumlah Alokasi	Kebutuhan Per bulan (Ton)											
			Januari	Februari	Maret	April	Mei	Juni	Juli	Agustus	September	Oktober	Nopember	Desember
1	Sanga Desa	7,72	0,36	0,42	0,64	0,64	0,53	0,37	0,35	0,29	0,54	0,97	1,34	1,26
2	Babat Toman	8,23	0,38	0,45	0,69	0,69	0,56	0,40	0,37	0,31	0,58	1,04	1,43	1,35
3	Batang Hari Leko	7,72	0,36	0,42	0,64	0,64	0,53	0,37	0,35	0,29	0,54	0,97	1,34	1,26
4	Plakat Tinggi	7,20	0,33	0,39	0,60	0,60	0,49	0,35	0,32	0,27	0,50	0,91	1,25	1,18
5	Sungai Keruh	6,43	0,30	0,35	0,54	0,54	0,44	0,31	0,29	0,24	0,45	0,81	1,12	1,05
6	Sekayu	9,00	0,42	0,49	0,75	0,75	0,61	0,43	0,41	0,34	0,63	1,14	1,57	1,47
7	Lais	8,23	0,38	0,45	0,69	0,69	0,56	0,40	0,37	0,31	0,58	1,04	1,43	1,35
8	Sungai Lilin	35,50	1,65	1,93	2,96	2,96	2,42	1,70	1,60	1,33	2,49	4,48	6,18	5,80
9	Keluang	32,93	1,53	1,79	2,74	2,74	2,25	1,58	1,48	1,24	2,31	4,16	5,73	5,38
10	Banyung Lincir	39,10	1,82	2,12	3,26	3,26	2,67	1,88	1,76	1,47	2,74	4,94	6,81	6,39
11	lalan	95,18	4,43	5,17	7,93	7,93	6,50	4,57	4,28	3,57	6,66	12,01	16,57	15,56
	Jumlah	257,25	11,96	13,97	21,43	21,43	17,57	12,35	11,58	9,65	18,01	32,47	44,79	42,06

C. SUB SEKTOR PERKEBUNAN RAKYAT

(Dalam Ton)

No	Kecamatan	Jumlah Abkasi	Kebutuhan Per bulan (Ton)											
			Januari	Februari	Maret	April	Mei	Juni	Juli	Agustus	September	Oktober	Nopember	Desember
1	Sanga Desa	66,46	3,09	3,61	5,54	5,54	4,54	3,19	2,99	2,49	4,65	8,39	11,57	10,87
2	Babat Toman	71,21	3,31	3,87	5,93	5,93	4,86	3,42	3,20	2,67	4,98	8,99	12,40	11,64
3	Batang Hari Leko	129,76	6,03	7,05	10,81	10,81	8,86	6,23	5,84	4,87	9,08	16,38	22,59	21,22
4	Plakat Tinggi	69,63	3,24	3,78	5,80	5,80	4,76	3,34	3,13	2,61	4,87	8,79	12,12	11,38
5	Sungai Keruh	53,80	2,50	2,92	4,48	4,48	3,67	2,58	2,42	2,02	3,77	6,79	9,37	8,80
6	Sekayu	66,46	3,09	3,61	5,54	5,54	4,54	3,19	2,99	2,49	4,65	8,39	11,57	10,87
7	Lais	63,30	2,94	3,44	5,27	5,27	4,32	3,04	2,85	2,37	4,43	7,99	11,02	10,35
8	Sungai Lilir	313,32	14,57	17,01	26,10	26,10	21,40	15,04	14,10	11,75	21,93	39,54	54,55	51,23
9	Keluang	313,32	14,57	17,01	26,10	26,10	21,40	15,04	14,10	11,75	21,93	39,54	54,55	51,23
10	Banyung Lhcir	348,13	16,19	18,90	29,00	29,00	23,78	16,71	15,67	13,05	24,37	43,93	60,61	56,92
11	Lalan	87,03	4,05	4,73	7,25	7,25	5,94	4,18	3,92	3,26	6,09	10,98	15,15	14,23
	Jumlah	1.582,41	73,58	85,92	131,81	131,81	108,08	75,96	71,21	59,34	110,77	199,70	275,50	258,72

D. SUB SEKTOR PETERNAKAN

(Dalam Ton)

No	Kecamatan	Jumlah Alokasi	Kebutuhan Per bulan (Ton)												
			Januari	Februari	Maret	April	Mei	Juni	Juli	Agustus	September	Oktober	Nopember	Desember	
1	Sanga Desa	0,18	0,01	0,01	0,01	0,01	0,01	0,01	0,01	0,01	0,01	0,01	0,02	0,03	0,03
2	Babat Toman	0,35	0,02	0,02	0,03	0,03	0,02	0,02	0,02	0,01	0,02	0,04	0,06	0,06	
3	Batang Hari Leko	0,35	0,02	0,02	0,03	0,03	0,02	0,02	0,02	0,01	0,02	0,04	0,06	0,06	
4	Plakat Tinggi	0,18	0,01	0,01	0,01	0,01	0,01	0,01	0,01	0,01	0,01	0,02	0,03	0,03	
5	Sungai Keruh	0,14	0,01	0,01	0,01	0,01	0,01	0,01	0,01	0,01	0,01	0,02	0,02	0,02	
6	Sekayu	0,35	0,02	0,02	0,03	0,03	0,02	0,02	0,02	0,01	0,02	0,04	0,06	0,06	
7	Lais	0,71	0,03	0,04	0,06	0,06	0,05	0,03	0,03	0,03	0,05	0,09	0,12	0,12	
8	Sungai Lilin	2,04	0,10	0,11	0,17	0,17	0,14	0,10	0,09	0,08	0,14	0,26	0,36	0,33	
9	Keluang	1,76	0,08	0,10	0,15	0,15	0,12	0,09	0,08	0,07	0,12	0,22	0,31	0,29	
10	Banyung Lincir	0,99	0,05	0,05	0,08	0,08	0,07	0,05	0,04	0,04	0,07	0,12	0,17	0,16	
11	Lalan	0,35	0,02	0,02	0,03	0,03	0,02	0,02	0,02	0,01	0,02	0,04	0,06	0,06	
	Jumlah	7,05	0,33	0,38	0,59	0,59	0,48	0,34	0,32	0,26	0,49	0,89	1,23	1,15	

E. SUB SEKTOR PERIKANAN BUDIDAYA

(Dalam Ton)

No	Kecamatan	Jumlah Alokasi	Kebutuhan Per bulan (Ton)											
			Januari	Februari	Maret	April	Mei	Juni	Juli	Agustus	September	Oktober	Nopember	Desember
1	Sanga Desa	9,43	0,44	0,51	0,79	0,79	0,64	0,45	0,40	0,35	0,66	1,19	1,64	1,54
2	Babat Toman	18,87	0,88	1,02	1,57	1,57	1,29	0,91	0,80	0,71	1,32	2,38	3,29	3,09
3	Batang Hari Leko	18,87	0,88	1,02	1,57	1,57	1,29	0,91	0,80	0,71	1,32	2,38	3,29	3,09
4	Plakat Tinggi	9,43	0,44	0,51	0,79	0,79	0,64	0,45	0,40	0,35	0,66	1,19	1,64	1,54
5	Sungai Keruh	7,55	0,35	0,41	0,63	0,63	0,52	0,36	0,32	0,28	0,53	0,95	1,31	1,23
6	Sekayu	18,87	0,88	1,02	1,57	1,57	1,29	0,91	0,80	0,71	1,32	2,38	3,29	3,09
7	Lais	37,73	1,76	2,05	3,14	3,14	2,58	1,81	1,61	1,42	2,64	4,76	6,57	6,17
8	Sungai Lilin	109,43	5,09	5,94	9,11	9,11	7,47	5,25	4,66	4,10	7,66	13,81	19,05	17,89
9	Keluang	94,34	4,39	5,12	7,86	7,86	6,44	4,53	4,02	3,54	6,60	11,91	16,43	15,43
10	Banyung Lincir	52,83	2,46	2,87	4,40	4,40	3,61	2,54	2,25	1,98	3,70	6,67	9,20	8,64
11	Lalan	18,87	0,88	1,02	1,57	1,57	1,29	0,91	0,80	0,71	1,32	2,38	3,29	3,09
	Jumlah	377,34	17,55	20,49	31,43	31,43	25,77	18,11	16,08	14,15	26,41	47,62	65,70	61,70

BUPATI MUSI BANYUASIN,


H. PAHRI AZHARI

LAMPIRAN IV : PERATURAN BUPATI MUSI BANYUASIN
 NOMOR : TAHUN 2009
 TANGGAL : _____

**ALOKASI PUPUK BERSUBSIDI SEKTOR PERTANIAN TAHUN 2009
 MENURUT SUBSEKTOR DAN SEBARAN PERBULAN**

JENIS PUPUK : ZA
 KABUPATEN : MUSI BANYUASIN

(Dalam Ton)

No	Subsektor	Jumlah Alokasi	Kebutuhan Per bulan (Ton)											
			Januari	Februari	Maret	April	Mei	Juni	Juli	Agustus	September	Oktober	Nopember	Desember
1	Tanaman Pangan	223,07	10,40	12,14	18,61	18,61	15,27	10,73	10,06	8,39	15,65	28,22	38,43	36,56
2	Hortikultura	90,71	4,24	4,96	7,60	7,60	6,23	4,38	4,10	3,42	6,38	11,51	15,38	14,91
3	Perkebunan Rakyat	209,42	9,74	11,37	17,45	17,45	14,30	10,05	9,42	7,85	14,66	26,43	36,46	34,24
4	Peternakan	1,27	0,06	0,07	0,11	0,11	0,07	0,06	0,06	0,05	0,09	0,16	0,22	0,21
	Jumlah	524,47	24,44	28,54	43,77	43,77	35,87	25,22	23,64	19,71	36,78	66,32	90,49	85,92

ALOKASI PUPUK ZA BERSUBSIDI SEKTOR PERTANIAN TAHUN 2009

A. SUB SEKTOR TANAMAN PANGAN

(Dalam Ton)

No	Kecamatan	Jumlah Alokasi	Kebutuhan Per bulan (Ton)											
			Januari	Februari	Maret	April	Mei	Juni	Juli	Agustus	September	Oktober	Nopember	Desember
1	Sanga Desa	4,02	0,19	0,22	0,33	0,33	0,27	0,19	0,18	0,15	0,28	0,51	0,69	0,66
2	Babat Toman	4,46	0,21	0,24	0,37	0,37	0,31	0,21	0,20	0,17	0,31	0,56	0,77	0,73
3	Batang Hari Leko	4,46	0,21	0,24	0,37	0,37	0,31	0,21	0,20	0,17	0,31	0,56	0,77	0,73
4	Plakat Tinggi	5,58	0,26	0,30	0,47	0,47	0,38	0,27	0,25	0,21	0,39	0,71	0,96	0,91
5	Sungai Keruh	3,57	0,17	0,19	0,30	0,30	0,24	0,17	0,16	0,13	0,25	0,45	0,61	0,58
6	Sekayu	10,71	0,50	0,58	0,89	0,89	0,73	0,52	0,48	0,40	0,75	1,35	1,84	1,75
7	Lais	8,92	0,42	0,49	0,74	0,74	0,61	0,43	0,40	0,34	0,63	1,13	1,54	1,46
8	Sungai Lilin	22,31	1,04	1,21	1,86	1,86	1,53	1,07	1,01	0,84	1,57	2,82	3,84	3,66
9	Keluang	19,63	0,92	1,07	1,64	1,64	1,34	0,94	0,89	0,74	1,38	2,48	3,38	3,22
10	Banyung Lincir	25,65	1,20	1,40	2,14	2,14	1,76	1,23	1,16	0,96	1,80	3,25	4,42	4,20
11	Lalan	113,77	5,30	6,19	9,49	9,49	7,79	5,47	5,13	4,28	7,98	14,39	19,60	18,65
	Jumlah	223,07	10,40	12,14	18,61	18,61	15,27	10,73	10,06	8,39	15,65	28,22	38,43	36,56

B. SUB SEKTOR HORTIKULTURA

(Dalam Ton)

No	Kecamatan	Jumlah Alokasi	Kebutuhan Per bulan (Ton)											
			Januari	Februari	Maret	April	Mei	Juni	Juli	Agustus	September	Oktober	Nopember	Desember
1	Sanga Desa	2,72	0,13	0,15	0,23	0,23	0,19	0,13	0,12	0,10	0,19	0,35	0,46	0,45
2	Babat Toman	2,72	0,13	0,15	0,23	0,23	0,19	0,13	0,12	0,10	0,19	0,35	0,46	0,45
3	Batang Hari Leko	2,72	0,13	0,15	0,23	0,23	0,19	0,13	0,12	0,10	0,19	0,35	0,46	0,45
4	Plakat Tinggi	5,08	0,24	0,28	0,43	0,43	0,35	0,25	0,23	0,19	0,36	0,64	0,86	0,83
5	Sungai Keruh	1,81	0,08	0,10	0,15	0,15	0,12	0,09	0,08	0,07	0,13	0,23	0,31	0,30
6	Sekayu	6,35	0,30	0,35	0,53	0,53	0,44	0,31	0,29	0,24	0,45	0,81	1,08	1,04
7	Lais	5,90	0,28	0,32	0,49	0,49	0,40	0,28	0,27	0,22	0,41	0,75	1,00	0,97
8	Sungai Lilin	10,70	0,50	0,59	0,90	0,90	0,74	0,52	0,48	0,40	0,75	1,36	1,81	1,76
9	Keluang	9,52	0,45	0,52	0,80	0,80	0,65	0,46	0,43	0,36	0,67	1,21	1,61	1,57
10	Banyung Lincir	9,62	0,45	0,53	0,81	0,81	0,66	0,46	0,43	0,36	0,68	1,22	1,63	1,58
11	Lalan	33,56	1,57	1,84	2,81	2,81	2,31	1,62	1,52	1,27	2,36	4,26	5,69	5,52
	Jumlah	90,71	4,24	4,96	7,60	7,60	6,23	4,38	4,10	3,42	6,38	11,51	15,38	14,91

C. SUB SEKTOR PERKEBUNAN RAKYAT

(Dalam Ton)

No	Kecamatan	Jumlah Alokasi	Kebutuhan Per bulan (Ton)											
			Januari	Februari	Maret	April	Mei	Juni	Juli	Agustus	September	Oktober	Nopember	Desember
1	Sanga Desa	8,38	0,39	0,45	0,70	0,70	0,57	0,40	0,38	0,31	0,59	1,06	1,46	1,37
2	Babat Toman	9,42	0,44	0,51	0,79	0,79	0,64	0,45	0,42	0,35	0,66	1,19	1,64	1,54
3	Batang Hari Leko	17,17	0,80	0,93	1,43	1,43	1,17	0,82	0,77	0,64	1,20	2,17	2,99	2,81
4	Plakat Tinggi	18,43	0,86	1,00	1,54	1,54	1,26	0,88	0,83	0,69	1,29	2,33	3,21	3,01
5	Sungai Keruh	7,33	0,34	0,40	0,61	0,61	0,50	0,35	0,33	0,27	0,51	0,93	1,28	1,20
6	Sekayu	17,59	0,82	0,96	1,47	1,47	1,20	0,84	0,79	0,66	1,23	2,22	3,06	2,88
7	Lais	16,96	0,79	0,92	1,41	1,41	1,16	0,81	0,76	0,64	1,19	2,14	2,95	2,77
8	Sungai Lilin	32,04	1,49	1,74	2,67	2,67	2,19	1,54	1,44	1,20	2,24	4,04	5,58	5,24
9	Keluang	31,83	1,48	1,73	2,65	2,65	2,17	1,53	1,43	1,19	2,23	4,02	5,54	5,20
10	Banyung Lincir	38,74	1,80	2,10	3,23	3,23	2,65	1,86	1,74	1,45	2,71	4,89	6,75	6,33
11	Lalan	11,52	0,54	0,63	0,96	0,96	0,79	0,55	0,52	0,43	0,81	1,45	2,01	1,88
	Jumlah	209,42	9,74	11,37	17,45	17,45	14,30	10,05	9,42	7,85	14,66	26,43	36,46	34,24

D. SUB SEKTOR PETERNAKAN

(Dalam Ton)

No	Kecamatan	Jumlah Alokasi	Kebutuhan Per bulan (Ton)												
			Januari	Februari	Maret	April	Mei	Juni	Juli	Agustus	September	Oktober	Nopember	Desember	
1	Sanga Desa	0,03	0,00	0,00	0,00	0,00	0,00	0,00	0,00	0,00	0,00	0,00	0,00	0,00	0,00
2	Babat Toman	0,06	0,00	0,00	0,01	0,01	0,00	0,00	0,00	0,00	0,00	0,00	0,00	0,01	0,01
3	Batang Hari Leko	0,06	0,00	0,00	0,01	0,01	0,00	0,00	0,00	0,00	0,00	0,00	0,01	0,01	0,01
4	Plakat Tinggi	0,06	0,00	0,00	0,01	0,01	0,00	0,00	0,00	0,00	0,00	0,00	0,01	0,01	0,01
5	Sungai Keruh	0,03	0,00	0,00	0,00	0,00	0,00	0,00	0,00	0,00	0,00	0,00	0,01	0,01	0,01
6	Sekayu	0,13	0,01	0,01	0,01	0,01	0,01	0,01	0,01	0,01	0,01	0,00	0,00	0,00	0,00
7	Lais	0,25	0,01	0,01	0,02	0,02	0,01	0,01	0,01	0,01	0,01	0,01	0,02	0,02	0,02
8	Sungai Lilin	0,32	0,02	0,02	0,03	0,03	0,02	0,02	0,02	0,02	0,01	0,02	0,03	0,04	0,04
9	Keluang	0,20	0,01	0,01	0,02	0,02	0,01	0,01	0,01	0,01	0,01	0,02	0,04	0,06	0,05
10	Banyung Lincir	0,13	0,01	0,01	0,01	0,01	0,01	0,01	0,01	0,01	0,01	0,01	0,02	0,03	0,03
11	Lalan	0,06	0,00	0,00	0,01	0,01	0,00	0,00	0,00	0,00	0,01	0,01	0,02	0,02	0,02
	Jumlah	1,27	0,06	0,07	0,11	0,11	0,07	0,06	0,06	0,05	0,09	0,16	0,22	0,21	

BUPATI MUSI BANYUASIN,



H. PAHRI AZHARI

LAMPIRAN V : PERATURAN BUPATI MUSI BANYUASIN
 NOMOR : : TAHUN 2009
 TANGGAL : :

**ALOKASI PUPUK BERSUBSIDI SEKTOR PERTANIAN TAHUN 2009
 MENURUT SUBSEKTOR DAN SEBARAN PERBULAN**

**JENIS PUPUK : NPK PHONSKA
 KABUPATEN : MUSI BANYUASIN**

(Dalam Ton)

No	Subsektor	Jumlah Alokasi	Kebutuhan Per bulan (Ton)											
			Januari	Februari	Maret	April	Mei	Juni	Juli	Agustus	September	Oktober	Nopember	Desember
1	Tanaman Pangan	5.351,13	248,83	290,57	445,75	445,75	365,48	256,85	240,80	200,67	374,58	675,31	931,63	874,91
2	Hortikultura	754,27	35,07	40,96	62,83	62,83	51,52	36,20	33,94	28,29	52,80	95,19	131,32	123,32
3	Perkebunan Rakyat	2.301,05	107,00	124,95	191,68	191,68	157,16	110,45	103,55	86,29	161,07	290,39	400,61	376,22
	Jumlah	8.406,45	390,90	456,48	700,26	700,26	574,16	403,50	378,29	315,25	588,45	1.060,89	1.463,56	1.374,45

ALOKASI PUPUK NPK PHONSKA BERSUBSIDI SEKTOR PERTANIAN TAHUN 2009

A. SUB SEKTOR TANAMAN PANGAN

(Dalam Ton)

No	Kecamatan	Jumlah Alokasi	Kebutuhan Per bulan (Ton)											
			Januari	Februari	Maret	April	Mei	Juni	Juli	Agustus	September	Oktober	Nopember	Desember
1	Sanga Desa	96,32	4,48	5,23	8,02	8,02	6,58	4,62	4,33	3,61	6,74	12,16	16,77	15,75
2	Babat Toman	107,02	4,98	5,81	8,92	8,92	7,31	5,14	4,82	4,01	7,49	13,51	18,63	17,50
3	Batang Hari Leko	107,02	4,98	5,81	8,92	8,92	7,31	5,14	4,82	4,01	7,49	13,51	18,63	17,50
4	Plakat Tinggi	53,51	2,49	2,91	4,46	4,46	3,65	2,57	2,41	2,01	3,75	6,75	9,32	8,75
5	Sungai Keruh	64,21	2,99	3,49	5,35	5,35	4,39	3,08	2,89	2,41	4,49	8,10	11,18	10,50
6	Sekayu	107,02	4,98	5,81	8,92	8,92	7,31	5,14	4,82	4,01	7,49	13,51	18,63	17,50
7	Lais	107,02	4,98	5,81	8,92	8,92	7,31	5,14	4,82	4,01	7,49	13,51	18,63	17,50
8	Sungai Lilin	695,65	32,35	37,77	57,95	57,95	47,51	33,39	31,30	26,09	48,70	87,79	121,11	113,74
9	Keluang	561,87	26,13	30,51	46,80	46,80	38,38	26,97	25,28	21,07	39,33	70,91	97,82	91,87
10	Banyung Lincir	722,40	33,59	39,23	60,18	60,18	49,34	34,67	32,51	27,09	50,57	91,17	125,77	118,11
11	Lalan	2.729,08	126,90	148,19	227,33	227,33	186,39	130,99	122,81	102,34	191,04	344,41	475,13	446,20
	Jumlah	5.351,13	248,83	290,57	445,75	445,75	365,48	256,85	240,80	200,67	374,58	675,31	931,63	874,91

B. SUB SEKTOR HORTIKULTURA

(Dalam Ton)

No	Kecamatan	Jumlah Alokasi	Kebutuhan Per bulan (Ton)											
			Januari	Februari	Maret	April	Mei	Juni	Juli	Agustus	September	Oktober	Nopember	Desember
1	Sanga Desa	18,86	0,88	1,02	1,57	1,57	1,29	0,91	0,85	0,71	1,32	2,38	3,28	3,08
2	Babat Toman	22,63	1,05	1,23	1,88	1,88	1,55	1,09	1,02	0,85	1,58	2,86	3,94	3,70
3	Batang Hari Leko	22,63	1,05	1,23	1,88	1,88	1,55	1,09	1,02	0,85	1,58	2,86	3,94	3,70
4	Plakat Tinggi	19,61	0,91	1,06	1,63	1,63	1,34	0,94	0,88	0,74	1,37	2,47	3,41	3,21
5	Sungai Keruh	15,09	0,70	0,82	1,26	1,26	1,03	0,72	0,68	0,57	1,06	1,90	2,63	2,47
6	Sekayu	22,63	1,05	1,23	1,88	1,88	1,55	1,09	1,02	0,85	1,58	2,86	3,94	3,70
7	Lais	22,63	1,05	1,23	1,88	1,88	1,55	1,09	1,02	0,85	1,58	2,86	3,94	3,70
8	Sungai Lilin	111,63	5,19	6,06	9,30	9,30	7,62	5,36	5,02	4,19	7,81	14,09	19,44	18,25
9	Keluang	104,84	4,87	5,69	8,73	8,73	7,16	5,03	4,72	3,93	7,34	13,23	18,25	17,14
10	Banyung Lhcir	114,65	5,33	6,23	9,55	9,55	7,83	5,50	5,16	4,30	8,03	14,47	19,96	18,74
11	Lalan	279,08	12,98	15,16	23,25	23,25	19,06	13,39	12,56	10,47	19,54	35,22	48,59	45,63
	Jumlah	754,27	35,07	40,96	62,83	62,83	51,52	36,20	33,94	28,29	52,80	95,19	131,32	123,32

C. SUB SEKTOR PERKEBUNAN RAKYAT

(Dalam Ton)

No	Kecamatan	Jumlah Alokasi	Kebutuhan Per bulan (Ton)											
			Januari	Februari	Maret	April	Mei	Juni	Juli	Agustus	September	Oktober	Nopember	Desember
1	Sanga Desi	80,54	3,75	4,37	6,71	6,71	5,50	3,87	3,62	3,02	5,64	10,16	14,02	13,17
2	Babat Tompan	92,04	4,28	5,00	7,67	7,67	6,29	4,42	4,14	3,45	6,44	11,62	16,02	15,05
3	Batang Hai Leko	188,69	8,77	10,25	15,72	15,72	12,89	9,06	8,49	7,08	13,21	23,81	32,85	30,85
4	Plakat Tinggi	92,04	4,28	5,00	7,67	7,67	6,29	4,42	4,14	3,45	6,44	11,62	16,02	15,05
5	Sungai Keth	66,73	3,10	3,62	5,56	5,56	4,56	3,20	3,00	2,50	4,67	8,42	11,62	10,91
6	Sekayu	92,04	4,28	5,00	7,67	7,67	6,29	4,42	4,14	3,45	6,44	11,62	16,02	15,05
7	Lais	92,04	4,28	5,00	7,67	7,67	6,29	4,42	4,14	3,45	6,44	11,62	16,02	15,05
8	Sungai Lilir	501,63	23,33	27,24	41,79	41,79	34,26	24,08	22,57	18,81	35,11	63,31	87,33	82,02
9	Keluang	485,52	22,58	26,36	40,44	40,44	31,16	23,30	21,85	18,21	33,99	61,27	84,53	79,38
10	Banyung Udic	483,22	22,47	26,24	40,25	40,25	31,00	23,19	21,75	18,12	33,82	60,98	84,13	79,01
11	Jalan	126,56	5,89	6,87	10,54	10,54	8,64	6,07	5,70	4,75	8,86	15,97	22,03	20,69
	Jumlah	2.301,05	107,00	124,95	191,68	191,68	157,16	110,45	103,55	86,29	161,07	290,39	400,61	376,22

BUPATI MUSI BANYUASIN,


H. PAHRI AZHARI

LAMPIRAN VI : PERATURAN BUPATI MUSI BANYUASIN
NOMOR : TAHUN 2009
TANGGAL :

**ALOKASI PUPUK BERSUBSIDI SEKTOR PERTANIAN TAHUN 2009
MENURUT SUBSEKTOR DAN SEBARAN PERBULAN**

**JENIS PUPUK : ORGANIK
KABUPATEN : MUSI BANYUASIN**

(Dalam Ton)

No	Subsektor	Jumlah Alokasi	Kebutuhan Per bulan (Ton)											
			Januari	Februari	Maret	April	Mei	Juni	Juli	Agustus	September	Oktober	Nopember	Desember
1	Tanaman Pangan	670,00	40,00	50,00	40,00	50,00	60,00	50,00	50,00	50,00	50,00	70,00	80,00	80,00
	Jumlah	670,00	40,00	50,00	40,00	50,00	60,00	50,00	50,00	50,00	50,00	70,00	80,00	80,00

SUBSEKTOR TANAMAN PANGAN

No	Kecamatan	Jumlah Alokasi	Kebutuhan Per bulan (Ton)												
			Januari	Februari	Maret	April	Mei	Juni	Juli	Agustus	September	Oktober	Nopember	Desember	
1	Sanga Desa	26,80	1,60	2,00	1,60	2,00	2,40	2,00	2,00	2,00	2,00	2,00	2,80	3,20	3,20
2	Babat Toman	33,50	2,00	2,50	2,00	2,50	3,00	2,50	2,50	2,50	2,50	2,50	3,50	4,00	4,00
3	Batang Hari Leko	20,10	1,20	1,50	1,20	1,50	1,80	1,50	1,50	1,50	1,50	1,50	2,10	2,40	2,40
4	Plakat Tinggi	20,10	1,20	1,50	1,20	1,50	1,80	1,50	1,50	1,50	1,50	1,50	2,10	2,40	2,40
5	Sungai Keruh	6,70	0,40	0,50	0,40	0,50	0,60	0,50	0,50	0,50	0,50	0,50	0,70	0,80	0,80
6	Sekayu	13,40	0,80	1,00	0,80	1,00	1,20	1,00	1,00	1,00	1,00	1,00	1,40	1,60	1,60
7	Lais	13,40	0,80	1,00	0,80	1,00	1,20	1,00	1,00	1,00	1,00	1,00	1,40	1,60	1,60
8	Sungai Lilin	87,10	5,20	6,50	5,20	6,50	7,80	6,50	6,50	6,50	6,50	6,50	9,10	10,40	10,40
9	Keluang	40,20	2,40	3,00	2,40	3,00	3,60	3,00	3,00	3,00	3,00	3,00	4,20	4,80	4,80
10	Banyung Lincir	73,70	4,40	5,50	4,40	5,50	6,60	5,50	5,50	5,50	5,50	5,50	7,70	8,80	8,80
11	Lalan	335,00	20,00	25,00	20,00	25,00	30,00	25,00	25,00	25,00	25,00	25,00	35,00	40,00	40,00
	Jumlah	670,00	40,00	50,00	40,00	50,00	60,00	50,00	50,00	50,00	50,00	50,00	70,00	80,00	80,00

BUPATI MUSI BANYUASIN,


H. PAHRI AZHARI